

Tipo Rilevazione : CONSUNTIVAZIONE SPESE	Anno : 2009
Tipo Istituzione : COMUNI	
Istituzione : BRICHERASIO	
Contratto : REGIONI E AUT.LOC. (CCNL NAZ.)	



	T1	T1e	T2	T2a	T3	T4	T5	T6	T7	T8	T9	T10	T11	T12	T13	T14	T15	S1	S1A	S2
Tenute all'invio	X		X	X	X	X	X	X	X	X	X		X	X	X	X	X	X	X	X
Dichiarate	X		X				X	X	X	X	X		X	X	X	X	X	X	X	X
Inviare	X		X				X	X	X	X	X		X	X	X	X	X	X	X	X

**Il Modello inviato risulta certificato in data : 27/05/2010**

**Il Modello inviato è stato certificato la prima volta in data : 27/05/2010**

Firma del Responsabile del procedimento amministrativo di cui alla L. n. 241/90


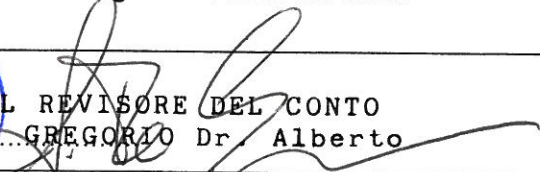
IL SEGRETARIO COMUNALE  
D'ARIENZO Dott. Giovanna

Si attesta la conformità dei dati con le scritture amministrative e contabili. In merito alle incongruenze evidenziate dal sistema SICO si confermano le giustificazioni addotte dall' Ente. Il Presidente del Collegio dei revisori dei conti.

Firma del Presidente del collegio dei revisori

IL REVISORE DEL CONTO  
DE GREGORIO Dr. Alberto

# T1 Personale a Tempo Indeterminato

Qualifica	Dotazione	Tempo Pieno		Part Time Inf. 50%		Part Time Sup. 50%		Totale Dipendenti al 31/12	
		U	D	U	D	U	D	U	D
POSIZ.ECON. D4 PROFILI ACCESSO D3	0	1	1	0	0	0	0	1	1
POSIZIONE ECONOMICA DI ACCESSO D3	3	0	0	0	0	0	0	0	0
POSIZIONE ECONOMICA D2	0	1	1	0	0	0	0	1	1
POSIZIONE ECONOMICA DI ACCESSO D1	1	0	0	0	0	0	0	0	0
POSIZIONE ECONOMICA C5	0	1	4	0	0	0	0	1	4
POSIZIONE ECONOMICA C4	0	1	0	0	0	0	0	1	0
POSIZIONE ECONOMICA C3	0	0	0	0	0	0	1	0	1
POSIZIONE ECONOMICA C2	0	1	0	0	0	0	0	1	0
POSIZIONE ECONOMICA DI ACCESSO C1	11	1	2	0	0	0	0	1	2
POSIZ. ECON. B7 - PROFILO ACCESSO B3	0	1	0	0	0	0	0	1	0
POSIZ.ECON. B4 PROFILI ACCESSO B3	0	1	0	0	0	0	0	1	0
POSIZIONE ECONOMICA DI ACCESSO B3	2	0	0	0	0	0	0	0	0
POSIZIONE ECONOMICA DI ACCESSO B1	1	0	0	0	0	1	0	1	0
<b>TOTALE :</b>	<b>18</b>	<b>8</b>	<b>8</b>	<b>0</b>	<b>0</b>	<b>1</b>	<b>1</b>	<b>9</b>	<b>9</b>

## T2 Personale con Contratto o Modalità di Lavoro Flessibile

Categoria	A Tempo Determinato		Formazione Lavoro		Contratti di somministrazione (ex Interinale)		L.S.U.		Telelavoro - Personale indicato in T1		Personale soggetto a Turnazione - Personale indicato in T1		Personale soggetto a Reperibilità - Personale indicato in T1	
	U	D	U	D	U	D	U	D	U	D	U	D	U	D
CATEGORIA B	0	0	0	0	0	0	0,15	0,64	0	0	0	0	0	0
<b>TOTALE :</b>	<b>0</b>	<b>0</b>	<b>0</b>	<b>0</b>	<b>0</b>	<b>0</b>	<b>0,15</b>	<b>0,64</b>	<b>0</b>	<b>0</b>	<b>0</b>	<b>0</b>	<b>0</b>	<b>0</b>

## **T2A Personale con Rapporto di Lavoro Flessibile**

**LA TABELLA NON RISULTA RILEVATA**

## **T3 Personale Comandato/Distaccato e Fuori Ruolo**

LA TABELLA NON RISULTA RILEVATA

## **T4 Passaggi di Ruolo/Posizione Economica/Profilo**

LA TABELLA NON RISULTA RILEVATA

## T5 Personale Cessato

Qualifica	COLLOCAMENT O A RIPOSO PER LIMITI DI ETA'		DIMISSIONI (CON DIRITTO A PENSIONE)		PASSAGGI PER ESTERNALIZZAZI ONI		PASSAGGI AD ALTRE AMMINISTRAZIO NI - STESSO COMPARTO		PASSAGGI AD ALTRE AMMINISTRAZIO NI - ALTRO COMPARTO		RISOLUZIONE RAPPORTO DI LAVORO (40 ANNI CONTRIBUZIONE )		ALTRE CAUSE		Totale
	Uomi ni	Donn e	Uomi ni	Donn e	Uomi ni	Donn e	Uomi ni	Donn e	Uomi ni	Donn e	Uomi ni	Donn e	Uomi ni	Donn e	
SEGRETARIO B	-	-	-	-	-	-	-	-	2	0	-	-	-	-	2

## T6 Personale Assunto

Qualifica	NOMINA DA CONCORSO		ALTRE CAUSE		STABILIZZATO DA CONTRATTO A TEMPO DETERMINATO		STABILIZZATO DA LSU		ASSUNZIONE PER CHIAMATA DIRETTA (L.68/99 Cat. Protette)		ASSUNZIONE PER CHIAMATA NUMERICA (L.68/99 Cat. Protette)		PASSAGGI DA ALTRA AMMINISTRAZIONE - STESSO COMPARTO		PASSAGGI DA ALTRA AMMINISTRAZIONE - ALTRO COMPARTO		Totale
	U	D	U	D	U	D	U	D	U	D	U	D	U	D	U	D	
SEGREARIO B	-	-	-	-	-	-	-	-	-	-	-	-	1	0	-	-	1
<b>Totale</b>	-	-	-	-	-	-	-	-	-	-	-	-	1	0	-	-	1



# T7 Dipendenti per Anzianità di Servizio

Fasce dipendenti per anzianità di servizio da - a :	0-5		6-10		11-15		16-20		21-25		26-30		31-35		36-40		41-99		Totale Pers.
	U	D	U	D	U	D	U	D	U	D	U	D	U	D	U	D	U	D	
POSIZ.ECON. D4 PROFILI ACCESSO D3	-	-	-	-	-	-	-	-	-	-	1	0	0	1	-	-	-	-	2
POSIZIONE ECONOMICA D2	-	-	-	-	-	-	-	-	-	-	-	-	1	1	-	-	-	-	2
POSIZIONE ECONOMICA C5	-	-	-	-	0	1	1	1	-	-	0	2	-	-	-	-	-	-	5
POSIZIONE ECONOMICA C4	-	-	-	-	-	-	1	0	-	-	-	-	-	-	-	-	-	-	1
POSIZIONE ECONOMICA C3	-	-	-	-	-	-	0	1	-	-	-	-	-	-	-	-	-	-	1
POSIZIONE ECONOMICA C2	-	-	1	0	-	-	-	-	-	-	-	-	-	-	-	-	-	-	1
POSIZIONE ECONOMICA DI ACCESSO C1	1	0	0	1	0	1	-	-	-	-	-	-	-	-	-	-	-	-	3
POSIZ. ECON. B7 - PROFILO ACCESSO B3	-	-	-	-	-	-	-	-	1	0	-	-	-	-	-	-	-	-	1
POSIZ.ECON. B4 PROFILI ACCESSO B3	-	-	-	-	1	0	-	-	-	-	-	-	-	-	-	-	-	-	1
POSIZIONE ECONOMICA DI ACCESSO B1	1	0	-	-	-	-	-	-	-	-	-	-	-	-	-	-	-	-	1
<b>TOTALE :</b>	<b>2</b>	<b>0</b>	<b>1</b>	<b>1</b>	<b>1</b>	<b>2</b>	<b>2</b>	<b>2</b>	<b>1</b>	<b>0</b>	<b>1</b>	<b>2</b>	<b>1</b>	<b>2</b>	<b>0</b>	<b>0</b>	<b>0</b>	<b>0</b>	<b>18</b>

# T8 Dipendenti per Età

Fasce dipendenti per età da - a :	0-19		20-24		25-29		30-34		35-39		40-44		45-49		50-54		55-59		60-64		65-99		Tot. Pers.
	U	D	U	D	U	D	U	D	U	D	U	D	U	D	U	D	U	D	U	D	U	D	
POSIZ.ECON. D4 PROFILI ACCESSO D3	-	-	-	-	-	-	-	-	-	-	-	-	1	0	-	-	0	1	-	-	-	-	2
POSIZIONE ECONOMICA D2	-	-	-	-	-	-	-	-	-	-	-	-	-	-	1	1	-	-	-	-	-	-	2
POSIZIONE ECONOMICA C5	-	-	-	-	-	-	-	-	-	-	1	1	0	3	-	-	-	-	-	-	-	-	5
POSIZIONE ECONOMICA C4	-	-	-	-	-	-	-	-	-	-	-	-	1	0	-	-	-	-	-	-	-	-	1
POSIZIONE ECONOMICA C3	-	-	-	-	-	-	-	-	0	1	-	-	-	-	-	-	-	-	-	-	-	-	1
POSIZIONE ECONOMICA C2	-	-	-	-	-	-	1	0	-	-	-	-	-	-	-	-	-	-	-	-	-	-	1
POSIZIONE ECONOMICA DI ACCESSO C1	-	-	1	0	-	-	-	-	-	-	0	1	0	1	-	-	-	-	-	-	-	-	3
POSIZ. ECON. B7 - PROFILO ACCESSO B3	-	-	-	-	-	-	-	-	-	-	-	-	1	0	-	-	-	-	-	-	-	-	1
POSIZ.ECON. B4 PROFILI ACCESSO B3	-	-	-	-	-	-	-	-	-	-	-	-	1	0	-	-	-	-	-	-	-	-	1
POSIZIONE ECONOMICA DI ACCESSO B1	-	-	-	-	-	-	-	-	-	-	1	0	-	-	-	-	-	-	-	-	-	-	1
<b>TOTALE :</b>	<b>0</b>	<b>0</b>	<b>1</b>	<b>0</b>	<b>0</b>	<b>0</b>	<b>1</b>	<b>0</b>	<b>0</b>	<b>1</b>	<b>2</b>	<b>2</b>	<b>4</b>	<b>4</b>	<b>1</b>	<b>1</b>	<b>0</b>	<b>1</b>	<b>0</b>	<b>0</b>	<b>0</b>	<b>0</b>	<b>18</b>

## T9 Dipendenti per Titolo di Studio

Qualifica	FINO ALLA SCUOLA DELL'OBBLIGO		LICENZA MEDIA SUPERIORE		LAUREA BREVE		LAUREA		SPECIALIZZAZIONE POST LAUREA / DOTTORATO DI RICERCA		ALTRI TITOLI POST LAUREA		Totale
	Uomini	Donne	Uomini	Donne	Uomini	Donne	Uomini	Donne	Uomini	Donne	Uomini	Donne	
POSIZ.ECON. D4 PROFILI ACCESSO D3	-	-	1	1	-	-	-	-	-	-	-	-	2
POSIZIONE ECONOMICA D2	-	-	1	1	-	-	-	-	-	-	-	-	4
POSIZIONE ECONOMICA C5	0	1	1	3	-	-	-	-	-	-	-	-	9
POSIZIONE ECONOMICA C4	1	0	-	-	-	-	-	-	-	-	-	-	10
POSIZIONE ECONOMICA C3	-	-	0	1	-	-	-	-	-	-	-	-	11
POSIZIONE ECONOMICA C2	-	-	1	0	-	-	-	-	-	-	-	-	12
POSIZIONE ECONOMICA DI ACCESSO C1	-	-	1	1	0	1	-	-	-	-	-	-	15
POSIZ. ECON. B7 - PROFILO ACCESSO B3	1	0	-	-	-	-	-	-	-	-	-	-	16
POSIZ.ECON. B4 PROFILI ACCESSO B3	1	0	-	-	-	-	-	-	-	-	-	-	17
POSIZIONE ECONOMICA DI ACCESSO B1	-	-	1	0	-	-	-	-	-	-	-	-	18
<b>Totale</b>	<b>3</b>	<b>1</b>	<b>6</b>	<b>7</b>	<b>0</b>	<b>1</b>	<b>-</b>	<b>-</b>	<b>-</b>	<b>-</b>	<b>-</b>	<b>-</b>	<b>18</b>

# T11 Giorni di Assenza

Qualifica	FERIE		ASSENZE PER MALATTIA RETRIBUITE I SEMESTRE		ASSENZE PER MALATTIA RETRIBUITE II SEMESTRE		LEGGE 104/92 I SEMESTRE		LEGGE 104/92 II SEMESTRE		ASS.RETRI B.:MATER NITA',CON GEDO PARENT,M ALATTIA FIGLIO I SEM		ASS.RETRI B.:MATER NITA',CON GEDO PARENT,M ALATTIA FIGLIO II SEM		ALTRI PERMESSI ED ASSENZE RETRIBUITE I SEMESTRE		ALTRI PERMESSI ED ASSENZE RETRIBUITE II SEMESTRE		SCIOPERO		ALTRE ASSENZE NON RETRIBUITE		FORMAZIONE		Totale	
	U	D	U	D	U	D	U	D	U	D	U	D	U	D	U	D	U	D	U	D	U	D	U	D		
SEGREARIO B	33	0	-	-	-	-	-	-	-	-	-	-	-	-	-	-	-	-	-	-	-	-	-	-	-	33
POSIZ.ECON. D4 PROFILI ACCESSO D3	25	40	-	-	-	-	-	-	-	-	-	-	-	-	-	-	-	-	-	-	-	-	2	1	68	
POSIZIONE ECONOMICA D2	40	25	-	-	-	-	-	-	-	-	-	-	-	-	-	-	-	-	-	-	-	0	2	67		
POSIZIONE ECONOMICA C5	25	126	5	3	14	50	-	-	-	-	-	-	-	-	-	-	-	-	-	-	-	0	2	225		
POSIZIONE ECONOMICA C4	37	0	-	-	-	-	-	-	-	-	-	-	-	-	-	-	-	-	-	-	-	2	0	39		
POSIZIONE ECONOMICA C3	0	21	-	-	0	6	-	-	-	-	0	4	-	-	-	-	-	-	-	-	0	3	0	1	35	
POSIZIONE ECONOMICA C2	35	0	-	-	-	-	-	-	-	-	-	-	-	-	3	0	-	-	-	-	-	-	2	0	40	
POSIZIONE ECONOMICA DI ACCESSO C1	23	76	-	-	5	3	-	-	-	-	-	-	-	-	0	1	-	-	-	-	-	-	1	0	109	
POSIZ. ECON. B7 - PROFILO ACCESSO B3	34	0	-	-	-	-	-	-	-	-	-	-	-	-	-	-	-	-	-	-	-	-	-	-	34	

Qualifica	FERIE		ASSENZE PER MALATTIA RETRIBUITE I SEMESTRE		ASSENZE PER MALATTIA RETRIBUITE II SEMESTRE		LEGGE 104/92 I SEMESTRE		LEGGE 104/92 II SEMESTRE		ASS.RETRIB.:MATER NITA',CON GEDO PARENT,M ALATTIA FIGLIO I SEM		ASS.RETRIB.:MATER NITA',CON GEDO PARENT,M ALATTIA FIGLIO II SEM		ALTRI PERMESSI ED ASSENZE RETRIBUITE I SEMESTRE		ALTRI PERMESSI ED ASSENZE RETRIBUITE II SEMESTRE		SCIOPERO		ALTRE ASSENZE NON RETRIBUITE		FORMAZIONE		Totale	
	U	D	U	D	U	D	U	D	U	D	U	D	U	D	U	D	U	D	U	D	U	D	U	D		
POSIZ.ECON. B4 PROFILI ACCESSO B3	32	0	-	-	-	-	-	-	-	-	-	-	-	-	1	0	-	-	-	-	-	-	-	-	-	33
POSIZIONE ECONOMICA DI ACCESSO B1	23	0	-	-	9	0	5	0	9	0	-	-	-	-	-	-	-	-	-	-	-	-	-	-	46	
<b>Totale</b>	307	288	5	3	28	59	5	0	9	0	0	4	-	-	4	1	-	-	-	-	0	3	7	6	729	

# T12 Oneri per Competenze Stipendiali

Qualifica	MENSILITA'	STIPENDIO	I.I.S.	R.I.A./ PROGR. ECONOMICA DI ANZIANITA'	TREDICESIM A MENSILITA'	ARRETRATI ANNO CORRENTE	ARRETRATI PER ANNI PRECEDENTI	RECUPERI PER RITARDI ASSENZE ECC.	Importo Totale
	N° Mesi	Importo							
SEGRETARIO B	12	32.262	-	93	5.022	-	-	-	37.377
POSIZ.ECON. D4 PROFILI ACCESSO D3	24	50.756	-	1.798	5.786	-	306	-	58.646
POSIZIONE ECONOMICA D2	24	44.408	-	1.577	4.349	-	267	-	50.601
POSIZIONE ECONOMICA C5	60	109.507	-	1.030	9.211	-	659	-	120.407
POSIZIONE ECONOMICA C4	12	21.120	-	-	1.760	-	127	-	23.007
POSIZIONE ECONOMICA C3	7,08	12.087	-	-	1.010	-	66	-	13.163
POSIZIONE ECONOMICA C2	12	19.918	-	-	1.660	-	119	-	21.697
POSIZIONE ECONOMICA DI ACCESSO C1	36	58.362	-	-	4.864	-	350	-	63.576
POSIZ. ECON. B7 - PROFILO ACCESSO B3	12	19.878	-	149	1.674	-	119	-	21.820

Qualifica	MENSILITA'	STIPENDIO	I.I.S.	R.I.A./ PROGR. ECONOMICA DI ANZIANITA'	TREDICESIM A MENSILITA'	ARRETRATI ANNO CORRENTE	ARRETRATI PER ANNI PRECEDENTI	RECUPERI PER RITARDI ASSENZE ECC.	Importo Totale
	N° Mesi	Importo							
POSIZ.ECON. B4 PROFILI ACCESSO B3	12	18.497	-	-	1.546	-	111	-	20.154
POSIZIONE ECONOMICA DI ACCESSO B1	6,67	9.578	-	-	798	-	57	-	10.433
<b>Totale</b>	217,75	396.373	-	4.647	37.680	-	2.181	-	440.881

# T13 Oneri per Indennita' e Compensi Accessori

<b>Qualifica SEGRETARIO B</b>	
<b>Voci di spesa :</b>	<b>Importo</b>
IND. DI VACANZA CONTRATTUALE	571
RETRIBUZIONE DI POSIZIONE	13.918
RETRIBUZIONE DI RISULTATO	4.594
ARRETRATI ANNI PRECEDENTI	498
ALTRE SPESE ACCESSORIE ED INDENNITA' VARIE	14.673
COMPENSO AGGIUNTIVO AL SEGR. COMUNALE QUALE DIR. GENERALE	8.493
<b>totale SEGRETARIO B</b>	<b>42.747</b>
<b>Qualifica POSIZ.ECON. D4 PROFILI ACCESSO D3</b>	
<b>Voci di spesa :</b>	<b>Importo</b>
RETRIBUZIONE DI POSIZIONE	16.527
INDENNITA DI COMPARTO	1.246
COMPENSI PRODUTTIVITA'	4.831
ALTRE SPESE ACCESSORIE ED INDENNITA' VARIE	850
<b>totale POSIZ.ECON. D4 PROFILI ACCESSO D3</b>	<b>23.454</b>
<b>Qualifica POSIZIONE ECONOMICA D2</b>	
<b>Voci di spesa :</b>	<b>Importo</b>
IND. DI VIGILANZA	1.111



**Qualifica POSIZIONE ECONOMICA D2**

<b>Voci di spesa :</b>	<b>Importo</b>
RETRIBUZIONE DI POSIZIONE	6.198
INDENNITA DI COMPARTO	1.240
FONDO SPECIF. RESPONSAB.	247
COMPENSI PRODUTTIVITA'	355
STRAORDINARIO	3.093
<b>totale POSIZIONE ECONOMICA D2</b>	<b>12.244</b>

**Qualifica POSIZIONE ECONOMICA C5**

<b>Voci di spesa :</b>	<b>Importo</b>
INDENNITA DI COMPARTO	2.704
COMPENSI ONERI RISCHI E DISAGI	524
FONDO SPECIF. RESPONSAB.	277
COMPENSI PRODUTTIVITA'	1.600
ARRETRATI ANNI PRECEDENTI	17
ALTRE SPESE ACCESSORIE ED INDENNITA' VARIE	2.226
STRAORDINARIO	5.721
<b>totale POSIZIONE ECONOMICA C5</b>	<b>13.069</b>

**Qualifica POSIZIONE ECONOMICA C4**

<b>Voci di spesa :</b>	<b>Importo</b>
IND. DI VIGILANZA	1.111

<b>Qualifica POSIZIONE ECONOMICA C4</b>	
<b>Voci di spesa :</b>	<b>Importo</b>
INDENNITA DI COMPARTO	550
FONDO SPECIF. RESPONSABIL.	260
COMPENSI PRODUTTIVITA'	420
ARRETRATI ANNI PRECEDENTI	13
STRAORDINARIO	1.393
<b>totale POSIZIONE ECONOMICA C4</b>	<b>3.747</b>
<b>Qualifica POSIZIONE ECONOMICA C3</b>	
<b>Voci di spesa :</b>	<b>Importo</b>
IND. DI VIGILANZA	637
INDENNITA DI COMPARTO	315
COMPENSI PRODUTTIVITA'	200
STRAORDINARIO	324
<b>totale POSIZIONE ECONOMICA C3</b>	<b>1.476</b>
<b>Qualifica POSIZIONE ECONOMICA C2</b>	
<b>Voci di spesa :</b>	<b>Importo</b>
INDENNITA DI COMPARTO	550
COMPENSI ONERI RISCHI E DISAGI	165
COMPENSI PRODUTTIVITA'	866
STRAORDINARIO	584
<b>totale POSIZIONE ECONOMICA C2</b>	<b>2.165</b>

**Qualifica POSIZIONE ECONOMICA DI ACCESSO C1**

<b>Voci di spesa :</b>	<b>Importo</b>
IND. DI VIGILANZA	1.089
INDENNITA DI COMPARTO	1.633
COMPENSI ONERI RISCHI E DISAGI	40
COMPENSI PRODUTTIVITA'	830
ARRETRATI ANNI PRECEDENTI	10
STRAORDINARIO	1.943
<b>totale POSIZIONE ECONOMICA DI ACCESSO C1</b>	<b>5.545</b>

**Qualifica POSIZ. ECON. B7 - PROFILO ACCESSO B3**

<b>Voci di spesa :</b>	<b>Importo</b>
INDENNITA DI COMPARTO	472
COMPENSI ONERI RISCHI E DISAGI	47
COMPENSI PRODUTTIVITA'	300
ALTRE SPESE ACCESSORIE ED INDENNITA' VARIE	55
STRAORDINARIO	93
<b>totale POSIZ. ECON. B7 - PROFILO ACCESSO B3</b>	<b>967</b>

**Qualifica POSIZ.ECON. B4 PROFILI ACCESSO B3**

<b>Voci di spesa :</b>	<b>Importo</b>
------------------------	----------------

<b>Qualifica POSIZ.ECON. B4 PROFILI ACCESSO B3</b>	
<b>Voci di spesa :</b>	<b>Importo</b>
INDENNITA DI COMPARTO	472
COMPENSI PRODUTTIVITA'	278
ALTRE SPESE ACCESSORIE ED INDENNITA' VARIE	55
STRAORDINARIO	142
<b>totale POSIZ.ECON. B4 PROFILI ACCESSO B3</b>	<b>947</b>
<b>Qualifica POSIZIONE ECONOMICA DI ACCESSO B1</b>	
<b>Voci di spesa :</b>	<b>Importo</b>
INDENNITA DI COMPARTO	255
COMPENSI PRODUTTIVITA'	170
ALTRE SPESE ACCESSORIE ED INDENNITA' VARIE	35
STRAORDINARIO	138
<b>totale POSIZIONE ECONOMICA DI ACCESSO B1</b>	<b>598</b>
<b>Totale</b>	<b>106.959</b>

## T14 Altri Oneri che Concorrono a formare il Costo del Lavoro

<b>Voci di spesa :</b>	<b>Importo</b>
ASSEGNI PER IL NUCLEO FAMILIARE	3.330
EROGAZIONE BUONI PASTO	7.810
FORMAZIONE DEL PERSONALE	2.433
BENESSERE DEL PERSONALE	861
COPERTURE ASSICURATIVE	11.621
INCARICHI LIBERO PROFESSIONALI/STUDIO/RICERCA/CONSULENZA	4.182
ALTRE SPESE	19.371
CONTRATTI PER RESA SERVIZI/ADEMPIMENTI OBBLIGATORI PER LEGGE	37.776
INDENNITA' DI MISSIONE E TRASFERIMENTO	47
CONTRIBUTI A CARICO DELL'AMM.NE SU COMP. FISSE E ACCESSORIE	150.429
IRAP	45.629
RIMBORSI RICEVUTI DALLE AMM. PER IL PERSONALE (A RIDUZIONE)	93.248
<b>Totale</b>	<b>190.241</b>

# T15 Fondo per la contrattazione integrativa

Macrocategoria <b>PERSONALE NON DIRIGENTE</b>		
Voci di spesa :	Importo di competenza	
	Costituzione	Destinazione
<b>Fondo unico per le risorse decentrate</b>		
<b>Risorse fisse</b>		
UNICO IMPORTO CONSOLIDATO (ART.31 C.2 1° PER. CCNL 22.1.04)	21.061	0
CCNL 22/1/04 ART. 32, C.1 (0,62%)	2.312	0
CCNL 22/1/04 ART. 32, C.2 (0,50%)	1.864	0
CCNL 9/5/06 ART.4, C. 1 (EELL)	1.835	0
CCNL 11/04/2008 A.8 C.2(EE.LL.)	2.449	0
INCREM. DOTAZIONE ORG. (ART. 15 C. 5 RIS. FISSE CCNL 1.4.99)	1.202	0
<b>totale Risorse fisse Fondo unico</b>	<b>30.723</b>	<b>0</b>
<b>Risorse variabili</b>		
CCNL 31.7.09 ART. 4. C. 2 (EELL - PARTE VARIAB.)	6.399	0
RISP. DA STRAORD. (ART. 15 C. 1 LETT. M) CCNL 1.4.99)	1.404	0
RECUPERO EVASIONE ICI (ART. 4 C. 3 CCNL 5.10.01)	1.836	0
QUOTE PER LA PROGETTAZIONE (ART. 92 CC. 5-6 D.LGS. 163/06)	5.573	0
INTEGRAZIONE 1,2% (ART. 15 C. 2 CCNL 1.4.99)	1.500	0
ALTRE RISORSE (RISORSE VARIABILI)	1.329	0
<b>totale Risorse variabili Fondo unico</b>	<b>18.041</b>	<b>0</b>

## Macrocategoria PERSONALE NON DIRIGENTE

Voci di spesa :	Importo di competenza	
	Costituzione	Destinazione
Risorse a carico del bilancio		
IND. DI COMPARTO QUOTA ART.33, C.4, LETT. A	904	0
RIDETERMINAZIONE FONDO PROGRESSIONE ECONOMICA	2.732	0
totale Risorse a carico del bilancio Fondo unico	3.636	0
Fondo unico per le risorse decentrate		
Destinazioni regolate dall'accordo Annuale di utilizzo		
PRODUTTIVITÀ COLLETTIVA (ART. 17 C. 2 L. A CCNL 31.3.99)	0	7.454
PRODUTTIVITÀ INDIVIDUALE (ART. 17 C. 2 L. A CCNL 31.3.99)	0	1.500
totale Destinazioni regolate dall'accordo Annuale di utilizzo Fondo unico	0	8.954
Destinazioni vincolate / storiche		
IND. DI COMPARTO (ART. 33 CCNL 22.1.04)	0	9.523
PROGR. ORIZZ. (ART. 17 C. 2 L. C CCNL 1.4.99) - VINCOLATE	0	22.799
TURNO RISCHIO DISAGIO ECC. (ART. 17 C.2 LL. D-E CCNL 1.4.99)	0	1.002
PARTICOLARI RESPONSABILITÀ (ART. 7 C. 1 CCNL 9.5.06)	0	600
INCENTIVI SPECIF. ATTIVITÀ (ART. 17 C.2 LETT. G CCNL 1.4.99)	0	3.165
INCENT. PROGETTAZIONE (ART. 92 CC. 5-6 D.LGS. 163/06)	0	5.573
ALTRE DESTINAZIONI VINCOLATE / STORICHE	0	784
totale Destinazioni vincolate / storiche Fondo unico	0	43.446
<b>Totale</b>	<b>52.400</b>	<b>52.400</b>

## SOTTOSCRIZIONE DELL'ORGANO DI CONTROLLO

Con la sottoscrizione l'organo di controllo attesta la veridicità delle informazioni fornite dall'istituzione nella presente scheda.

Con la certificazione positiva del contratto integrativo annuale, i revisori attestano che:

? *gli oneri della contrattazione integrativa sono stati previsti negli strumenti di programmazione dell'Istituzione (art. 40, comma 3, d.lgs. n. 165/2001)*

? *nella definizione delle risorse che finanziano il fondo indicate in tabella 15, l'Istituzione si è attenuta ai vincoli fissati dal CCNL*

? *nell'utilizzo delle risorse indicate in tabella 15, l'Istituzione ha rispettato i vincoli di destinazione fissati dal CCNL*



IL REVISORE DEL CONTO

DE GREGORIO Dr. Alberto

Firma del Presidente del collegio dei revisori.....



# Scheda Informativa 1

## Informazioni Istituzione

Partita IVA : 01485680019

Codice Fiscale : 01485680019

Telefono : 012159105

Fax : 0121598042

Email : bricherasio@reteunitaria.piemonte.it

Via : P.ZZA SANTA MARIA

Numero Civico : 11

C.A.P. : 10060

Città : BRICHERASIO

Provincia : TO

Codice Catastale : B171

Popolazione residente : 4360

Superficie(Kmq) : 22.64

Indirizzo pagina web dell'ente : [www.comune.bricherasio.to.it](http://www.comune.bricherasio.to.it)

## **Responsabile del Procedimento Amministrativo di cui alla legge 7/8/90, N.241 Capo II**

(in assenza di tale indicazione sarà considerato responsabile il direttore generale)

<b>Cognome</b>	<b>Nome</b>	<b>Telefono</b>	<b>Fax</b>	<b>E-Mail</b>
D'ARIENZO	GIOVANNA	0121-59105	0121-598042	bricherasio@reteunitaria.piemonte.it

## Riepilogo Domande Presenti Nella Circolare

*I modelli debbono essere sottoscritti dai revisori dei conti*

### **Domande presenti in circolare:**

In base alla programmazione triennale dei fabbisogni, l'amministrazione intende avvalersi nel 2010 della possibilità di cui all'art. 17 comma 11 della legge 102/09?	NO
Indicare il numero di unità di personale utilizzato a qualsiasi titolo (comando o altro) nelle attività esternalizzate con esclusione delle unità effettivamente cessate a seguito di esternalizzazioni.	
Indicare il numero dei contratti di collaborazione coordinata e continuativa.	
Indicare il numero degli incarichi libero professionale, studio, ricerca e consulenza.	3
Indicare il numero di contratti per prestazioni professionali consistenti nella resa di servizi o adempimenti obbligatori per legge.	16
Indicare il totale delle somme trattenute ai dipendenti nel 2009 per le assenze per malattia in applicazione dell'art. 71 del D.L. n. 112 del 25/06/2008 convertito in L. 133/2008.	124
Indicare il numero delle unità tra i presenti al 31.12.2009 di Tab.1 che appartengono alle categorie protette (Legge n.68/99).	1
Ai sensi dell'art. 72 comma 1 della l. 133/2008 o di analoghe leggi regionali, ivi comprese quelle ad ordinamento speciale, quante persone al 01.03.2010 hanno richiesto l'esonero dal servizio?	
Quante persone ancora in servizio al 31.12.2009 non sono state assunte a tempo indeterminato (stabilizzate) pur essendo in possesso dei requisiti di cui alle l.f. 2007 e 2008 e leggi regionali?	
In base alla programmazione triennale dei fabbisogni, nell'ambito delle procedure concorsuali disposte per il 2010, quanti posti sono riservati al personale di cui all'art. 17 c. 10 della l. 102/09?	
In base alla programmazione triennale dei fabbisogni, quante persone si prevede di assumere nel 2010 in base all'art. 17 comma 12 della legge 102/09?	
Quanti sono i dipendenti che al 31.12.2009 in aspettativa per dottorato di ricerca con retribuzione a carico dell'amministrazione ai sensi dell'art. 52 comma 57 della legge 448/2001 (l.f. 2002)?	
Quante persone sono state impiegate nel 2009 (a tempo determinato, con contratti co.co.co. o con incarichi) il cui costo è sostenuto attraverso finanziamenti esterni dell'Unione europea o di privati?	

Suggerimenti :

## Componenti Collegio dei Revisori (o Organo Equivalente)

Cognome	Nome	EMail (sostituisce l'ENTE RAPPRESENTATO delle rilevazioni precedenti)
DE GREGORIO	ALBERTO	info@studiodegregorio.it

# Scheda Informativa 1A

L'Ente fa parte di una "Unione di Comuni", ai sensi dell'art. 32 del d.lgs 267/2000 o di analoghe disposizioni delle Regioni e Province Autonome?	NO
Nel caso di servizi esternalizzati, è stato stilato il piano di razionalizzazione dei costi previsto dall'art. 3, c. 30, 31 e 32, della l.f. 2008, o di analoghe disposiz. delle Reg. e Prov. Autonome?	NO
E' stato stilato il piano di triennale dei fabbisogni di personale previsto dall'art. 39, comma 1, della Legge 449 del 1997, o di analoghe disposizioni delle Regioni e Province Autonome?	SI
E' stato stilato il piano annuale delle assunzioni previsto dall'art. 20 della Legge 448/2001, o di analoghe disposizioni delle Regioni e Province Autonome?	NO
Nell'ente era presente un Direttore generale?	SI
Se si, è stato nominato ai sensi del:	
d.lgs 267/2000 art. 108 comma 1	NO
d.lgs 267/2000 art. 108 comma 3	NO
d.lgs 267/2000 art. 108 comma 4	SI
L'ente ha attive al 31/12 convenzioni con altri enti ai sensi dell'art. 30 del T.U. , o di analoghe disposizioni delle Regioni e Province Autonome?	SI
E' stato istituito un ufficio / servizio disciplinare?	SI
Valore in percentuale dell'incidenza, in termini di cassa, della spesa del personale in rapporto al totale delle spese del Titolo I del bilancio dell'Ente?	29.12
Numero di unità di personale assunti come stagionali a progetto (l.296/2006 comma 564 o di analoghe disposizioni delle Regioni e Province Autonome)	
Numero di persone in ingresso o uscita con mobilità fra pubblico e privato ex art. 23 bis comma 7 d.lgs.165/2001 o di analoghe disposizioni delle Regioni e Province Autonome	
L'ente è tenuto al patto di stabilità?	NO
Ha rispettato il patto di stabilità?	
Enti soggetti al patto di stabilità interno - è stato rispettato l'art. 1, c. 557, l.f. per l'anno 2007 e l'art. 76, c. 7, legge 133/2008, o di analoghe disposizioni delle Regioni e Province Autonome?	
Enti non soggetti al patto di stabilità interno-è stato rispettato l'art. 1,c. 562,l.f. per l'anno 2007 e l'art. 76, c. 7, legge 133/2008, o di analoghe disposizioni delle Regioni e Province Autonome?	SI

# Scheda Informativa 2

## Monitoraggio del contratto Integrativo

### Macrocategoria PERSONALE NON DIRIGENTE

#### FONDO: LE DOMANDE SEGUENTI SONO RELATIVE AL FONDO COMUNICATO IN TABELLA 15

Data atto costituzione Fondo/i per la contrattazione integrativa 2009:	10/12/2009
Data della certificazione positiva dei revisori dei conti dell'accordo annuale:	15/12/2009
Data entrata in vigore dell'Accordo annuale vigente:	21/12/2009
Anno di riferimento dell'accordo annuale vigente alla data di compilazione o aggiornamento della presente scheda	2009
Importo complessivo della variazione del fondo 2009 rispetto all'analogo fondo 2008 (in euro):	6111
Eventuale importo aggiuntivo 2009 ai sensi dell'art. 15 c. 5 del CCNL 1.4.1999 (quota fissa e/o quota variabile, in euro):	
Percentuale delle risorse complessive del Fondo 2009 regolate dall'accordo annuale sull'utilizzo del Fondo:	17.09

#### POSIZIONI NELL' ANNO DI RILEVAZIONE

Finanziamento della spesa per posizioni organizzative riportate in tavola 13 a carico del fondo	
Finanziamento della spesa per posizioni organizzative riportate in tavola 13 a carico del bilancio	22725
L'affidamento delle nuove posizioni organizzative dell'anno è avvenuta con la scelta del dirigente sulla base di incarichi predeterminati?	
Attraverso un bando ed una successiva procedura comparativa ?	

Per scelta dell'organo politico ?		
Sulla base di altri fattori ?		
Dettaglio delle posizioni organizzative in essere al 31.12	<b>N.Posizioni</b>	<b>Valore</b>
	2	8951
	1	6714
<b>PROGRESSIONI ORIZZONTALI NELL'ANNO DI RILEVAZIONE</b>		
E' stata preventivamente verificata la sussistenza del requisito di cui all'art.9, comma 1 del CCNL 11/04/08 ai fini delle progressioni orizzontali secondo la disciplina dell'art.5 del CCNL 31/03/99?		
Nell'ambito delle procedure per le progressioni orizzontali dell'anno, quanti sono stati i dipendenti che vi hanno concorso?		
Progressioni orizzontali nell'anno di rilevazione (le percentuali vanno calcolate con riferimento al totale dei dipendenti dell' Area / Categoria / Fascia al 31/12 dell'anno precedente)		
Area A / Categoria A / Fascia I		
numero progressioni		
percentuale		
Area B / Categoria B / Fascia II		
numero progressioni		



percentuale	
Area C / Categoria C / Fascia III	
numero progressioni	
percentuale	
Area D / Categoria D	
numero progressioni	
percentuale	
<b>PRODUTTIVITA' REGOLATA DALL' ACCORDO ANNUALE SULL'UTILIZZO DELLE RISORSE</b>	
Importo totale destinato alla produttività individuale che si desume dall'accordo annuale sull'utilizzo delle risorse	1500
Importo totale destinato alla produttività collettiva che si desume dall'accordo annuale sull'utilizzo delle risorse	7454
Numero dipendenti con retribuzione di produttività Fondo 2009 superiore al 90% del massimo attribuito	6
Numero dipendenti con retribuzione di produttività Fondo 2009 compresa fra 60% e 90% del massimo attribuito	7
Numero dipendenti con retribuzione di produttività Fondo 2009 inferiore al 60% del massimo attribuito	2
<b>In base a quanto inserito nella suddetta sezione il grado di differenziazione della produttività / risultato regolata dall'accordo annuale sul fondo dell'anno di rilevazione è il seguente: (valori percentuali riferiti ai dipendenti inseriti nelle domande della sezione)</b>	
Superiore al 90% =	40
Tra 60 e 90% =	46,67
Inferiore o uguale al 60% =	13,33
<b>RILEVAZIONE CEPEL</b>	
Viene effettuata la valutazione delle prestazioni e dei risultati dei dipendenti (art. 6 CCNL 31/03/1999)?	SI

In forma singola	SI
In forma associata	
Qual è il valore massimo in perc. dell'indennità di risultato rispetto all'indennità di posizione (art.10, comma 3 CCNL 31/03/1999)?	25
<b>Commento dell'organo di controllo :</b>	<p>Gli oneri della contrattazione integrativa sono stati previsti negli strumenti di programmazione dell'Istituzione (art.40 comma 3, D. Lgs n. 165/2001; Nella definizione delle risorse che finanziano il fondo indicate in Tab.15, l'Istituzione si è attenuta ai vincoli fissati dal CCNL, nell'utilizzo delle risorse indicate in Tab.15, l'istituzione ha rispettato i vincoli di destinazione fissati dal CCNL.; l'accordo è stato certificato positivamente il 15.12.2009.</p>

## SOTTOSCRIZIONE DELL'ORGANO DI CONTROLLO

Con la sottoscrizione l'organo di controllo attesta la veridicità delle informazioni fornite dall'istituzione nella presente scheda.

Con la certificazione positiva del contratto integrativo annuale, i revisori attestano che:

- ? gli oneri della contrattazione integrativa sono stati previsti negli strumenti di programmazione dell'Istituzione (art. 40, comma 3, d.lgs. n. 165/2001)
- ? nella definizione delle risorse che finanziano il fondo indicate in tabella 15, l'Istituzione si è attenuta ai vincoli fissati dal CCNL
- ? nell'utilizzo delle risorse indicate in tabella 15, l'Istituzione ha rispettato i vincoli di destinazione fissati dal CCNL



IL REVISORE DEL CONTO  
DE GREGORIO Dr. Alberto

Firma del Presidente del collegio dei revisori .

# Personale a tempo indeterminato (Tab.1) - Dati riepilogativi dell'ultimo triennio

PERSONALE (Unità)				SPESE/COSTI ANNUI PER RETRIBUZIONI LORDE (in euro)							
Personale a tempo indeterminato al 31.12 (Tab. 1)	2007	2008	2009	Spese per retribuzioni lorde (Tabb. 12+13)	2007	2008	2009	di cui arretrati anni precedenti di Tabb. 12+13	2007	2008	2009
SEGRETARI COMUNALI E PROVINCIALI	1	1	0	SEGRETARI COMUNALI E PROVINCIALI	77.755	104.683	80.124	SEGRETARI COMUNALI E PROVINCIALI	0	22.809	498
CATEGORIA D	4	4	4	CATEGORIA D	138.814	150.212	144.945	CATEGORIA D	0	5.233	573
CATEGORIA C	10	11	11	CATEGORIA C	223.172	262.794	267.852	CATEGORIA C	0	11.737	1.361
CATEGORIA B	3	3	3	CATEGORIA B	50.812	55.406	54.919	CATEGORIA B	0	2.811	287
<b>Totale</b>	<b>18</b>	<b>19</b>	<b>18</b>	<b>Totale</b>	<b>490.553</b>	<b>573.095</b>	<b>547.840</b>	<b>Totale</b>	<b>0</b>	<b>42.590</b>	<b>2.719</b>
				<b>Tabella 14</b>	<b>171.506</b>	<b>245.690</b>	<b>190.241</b>				
				<b>Totale costo annuo del lavoro(Tabb.12+13+14)</b>	<b>662.059</b>	<b>818.785</b>	<b>738.081</b>				

## Personale a tempo indeterminato (Tab.1) - Retribuzioni medie pro-capite annue in euro

	Retribuzioni medie escluso arretrati a.p.(Tabb.12+13)			Retribuzioni medie per competenze fisse escluso arretrati a.p.(Tab.12)			Retribuzioni medie per competenze accessorie escluso arretrati a.p.(Tab.13)			Valori medi per arretrati a.p. di Tab.12			Valori medi per arretrati a.p. di Tab.13		
	2007	2008	2009	2007	2008	2009	2007	2008	2009	2007	2008	2009	2007	2008	2009
<b>SEGRETARI COMUNALI E PROVINCIALI</b>	77.755	81.874	79.626	32.001	37.559	37.377	45.754	44.315	42.249	0	16.947	0	0	5.862	498
<b>CATEGORIA D</b>	34.704	36.245	36.093	25.009	26.294	27.169	9.695	9.951	8.925	0	1.303	143	0	6	0
<b>CATEGORIA C</b>	23.447	24.666	25.164	20.836	21.981	22.713	2.611	2.685	2.452	0	1.141	125	0	12	4
<b>CATEGORIA B</b>	20.011	20.741	21.375	18.552	19.723	20.393	1.460	1.018	983	0	1.109	112	0	0	0
<b>Totale per Istituzione</b>	<b>28.759</b>	<b>29.948</b>	<b>30.041</b>	<b>22.129</b>	<b>23.511</b>	<b>24.176</b>	<b>6.630</b>	<b>6.437</b>	<b>5.865</b>	<b>0</b>	<b>2.065</b>	<b>120</b>	<b>0</b>	<b>339</b>	<b>30</b>

n.c: non calcolabile per mancanza di mensilità attribuite alla categoria

# Giorni medi assenza - Dati riepilogativi dell'ultimo triennio

PERSONALE				GIORNI ASSENZA MEDI ANNUI								
Presenti di riferimento				Ferie			Assenza malattia retribuita			Altre assenze (meno formazione)		
	2007	2008	2009	2007	2008	2009	2007	2008	2009	2007	2008	2009
SEGRETARI COMUNALI E PROVINCIALI	1	1	0	24	29	0	0	0	0	0	0	0
CATEGORIA D	4	4	4	29	32	32,5	0,75	4	0	0	0,75	0
CATEGORIA C	10	11	11	30	28,18	31,18	3,8	1	7,82	14,2	6,27	1
CATEGORIA B	3	3	3	25,33	24,67	29,67	31,67	5,67	3	7,33	1	5
Totale personale a t. indeterminato al 31.12 (Tab. 1) o Valore Medio (1)	18	19	18	28,67	28,47	31,22	7,56	2,32	5,28	9,11	3,95	1,44

(1) Presenti di riferimento per determinare i gg di assenza: personale presente al 31.12 di tabella 1 - personale comandato/distaccato fuori ruolo e in esonero dell'amministrazione di tabella 3 + personale comandato/distaccato fuori ruolo esterno di tabella 3

n.c: non calcolabile per mancanza di presenti di riferimento

# Personale Flessibile (Tab.2 e SI1) - Dati riepilogativi dell'ultimo triennio

PERSONALE (Tab.2 e SI1)				Costo del lavoro (in euro)(Tab.14)				Spese/costi medi pro-capite(in euro)			
Unità/n.contratti	2007	2008	2009		2007	2008	2009	valori annui lordi	2007	2008	2009
Personale a tempo determinato	0	0	0	Retribuzioni, codice P015	0	0	0	valore medio	-	-	-
L.S.U.	0	0,23	0,79	Retribuzioni, codice P065	0	0	0	valore medio	-	0	0
Lavoratori Interinali	0	0	0	Retribuzioni, codice L105+P062	0	0	0	valore medio	-	-	-
Con Contratti formazione lavoro	0,67	0,33	0	Retribuzioni, codice P016	13.775	7.571	0	valore medio	20.560	22.942	-
N. contratti co.co.co (SI1)	0	0	0	Oneri per co.co.co. (codice L108)	0	0	0	valore medio riferito ai contratti di cococo attivi nell'anno	-	-	-
N. incarichi di studio/ricerca e di consulenza (SI1)	2	0	3	Oneri per incarichi di studio/ricerca e di consulenza (codice L109)	3.345	0	4.182	valore medio riferito agli incarichi attivi nell'anno	1.673	-	1.394
N. contratti per prestazioni professionali consistenti nella resa di servizi o adempimenti obbligatori per legge (SI1)	0	0	16	Oneri per contratti resa servizi o adempimenti obbligatori per legge (codice L115)	0	0	37.776	valore medio riferito agli incarichi attivi nell'anno	-	-	2.361

## Dati riepilogativi di Tabella 15 - CONTRATTAZIONE DECENTRATA

<b>Macrocategoria</b>	<b>Natura</b>	<b>2009</b>
PERSONALE NON DIRIGENTE	Risorse Fisse	30.723
	Risorse Variabili	18.041
	<b>Totale fondo dell'anno</b>	<b>48.764</b>

NOTA: il totale 'fondo dell'anno' è composto esclusivamente dalla somma delle risorse fisse e variabili. Nel calcolo non vengono considerate le voci di altra natura ed è altresì esclusa la voce "F999 ? Somme non utilizzate provenienti dall'anno precedente"